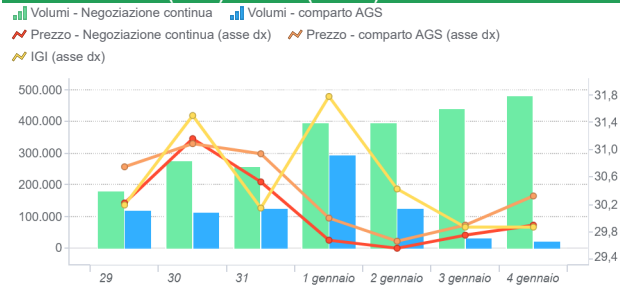


Mercato del giorno prima (MGP-GAS)

	Prezzo (€/MWh)	Prezzo var.	Prezzo minimo	Prezzo massimo	Volumi Tot. (MWh)	Volumi var	Volumi prod. giornalieri	Volumi prod. WE	Volumi prod. WD
Negoziazione continua	30,11	1,8%	28,80	32,50	2.426.064	-9,7%	1.611.480	807.744	6.840

	Prezzo (€/MWh)	Prezzo var	Prezzo minimo	Prezzo massimo	Volumi Tot. (MWh)	Volumi var	Acquisti SRG (MWh)	Vendite SRG (MWh)
Comparto AGS	30,38	1,6%	29,66	31,10	824.208	37,7%	823.584	20.496

MGP - Volumi (MWh) e Prezzi (€/MWh) andamento settimanale

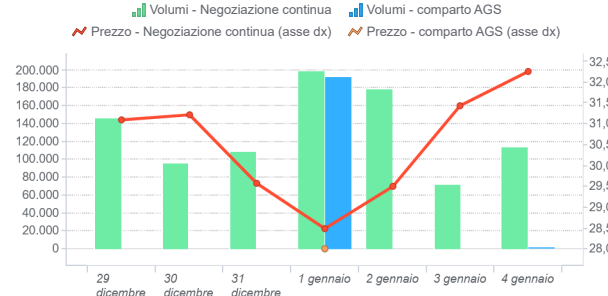


Mercato infragiornaliero (MI-GAS)

	Prezzo (€/MWh)	Prezzo var.	Prezzo minimo	Prezzo massimo	Volumi Tot. (MWh)	Volumi var
Negoziazione continua	30,51	4,0%	28,00	35,00	909.336	-9,8%

	Prezzo (€/MWh)	Prezzo var	Prezzo minimo	Prezzo massimo	Volumi Tot. (MWh)	Volumi Var	Acquisti SRG (MWh)	Vendite SRG (MWh)
Comparto AGS	28,01		28,01	28,01	191.280		0	191.280

MI - Volumi (MWh) e Prezzi (€/MWh) andamento settimanale



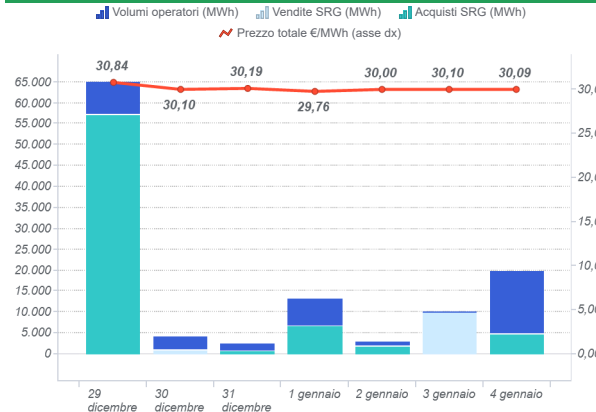
Mercato del gas in stoccaggio (MGS-GAS)

	Prezzo €/MWh (1)	Stogit	Stogit Adriatica	Totale
		30,15	29,76	
		30,15	29,76	

	Volumi MWh	Stogit	Stogit Adriatica	Totale
		116.819	0	116.819
		116.819	0	116.819

	Attività SRG. MWh	Acquisti	Bilanciamento (2)	Altire finalità (3)	Vendite	Bilanciamento (2)	Altire finalità (3)
		70.113	70.113	10.426	10.426	20.281	20.281
		70.113	70.113	10.426	10.426	20.281	20.281

MGS-GAS andamento settimanale

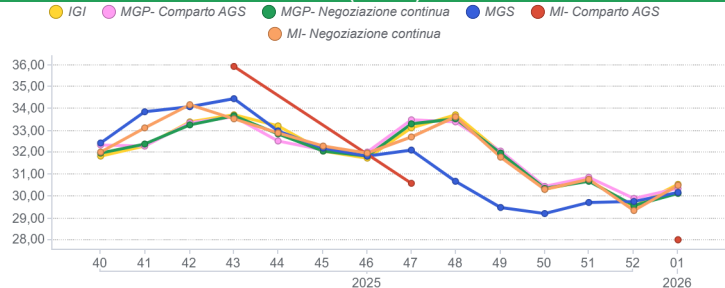


1) Il prezzo "Totale" è calcolato come media ponderata dei prezzi per i volumi complessivamente scambiati presso ciascun sistema di stoccaggio.

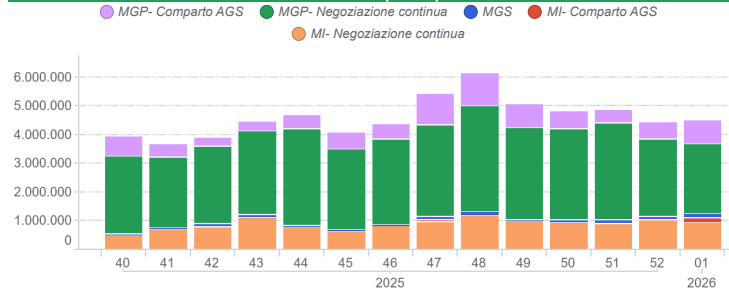
2) Per gestire in sicurezza eventuali scostamenti previsti tra immissioni e prelievi complessivi della rete ai sensi dell'art. 2.5 dell'Allegato A della delibera AEEGSI 312/2016/R/gas

3) Compravendite di gas in stoccaggio effettuate da Snam Rete Gas (SRG) diverse da "Bilanciamento"

Prezzi (€/MWh)



Volumi (MWh)



Mercato a termine (MT-GAS)

Prodotto	Prezzo minimo (€/MWh)	Prezzo massimo (€/MWh)	Prezzo di controllo*	Prezzo di controllo var. (%)	Negoziatori	Volumi (MWh/g)	OTC Registrazioni	OTC Volume	Volumi Tot	Variazione %	Posizioni aperte (MWh)*	Posizioni aperte (MWh/g)*
BoM-2026-01			30,32		0,00	0,00	0,00	0,00	0,00	0,00	0,00	0,00
M-2026-02			30,66	0,0%	0,00	0,00	0,00	0,00	0,00	0,00	0,00	0,00
M-2026-03			30,95	0,0%	0,00	0,00	0,00	0,00	0,00	0,00	0,00	0,00
M-2026-04			28,22	0,0%	0,00	0,00	0,00	0,00	0,00	0,00	0,00	0,00
Q-2026-02			31,90	0,0%	0,00	0,00	0,00	0,00	0,00	0,00	0,00	0,00
Q-2026-03			28,49	0,0%	0,00	0,00	0,00	0,00	0,00	0,00	0,00	0,00
Q-2026-04			29,71	0,0%	0,00	0,00	0,00	0,00	0,00	0,00	0,00	0,00
SS-2026			30,30	0,0%	0,00	0,00	0,00	0,00	0,00	0,00	0,00	0,00
WS-2026/2027			31,67	0,0%	0,00	0,00	0,00	0,00	0,00	0,00	0,00	0,00
Q-2027-01			29,86	0,0%	0,00	0,00	0,00	0,00	0,00	0,00	0,00	0,00
CY-2027			27,03	0,0%	0,00	0,00	0,00	0,00	0,00	0,00	0,00	0,00

* Riferito all'ultima sessione di contrattazione della settimana