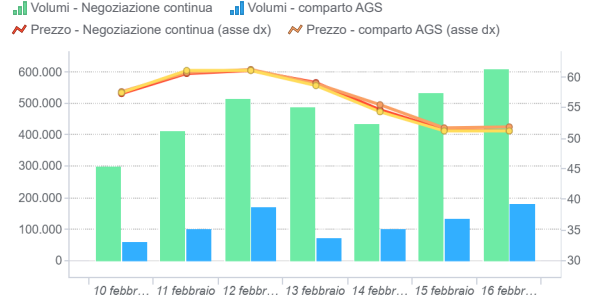


Mercato del giorno prima (MGP-GAS)

	Prezzo (€/MWh)	Prezzo var.	Prezzo minimo	Prezzo massimo	Volumi Tot. (MWh)	Volumi var	Volumi prod. giornalieri	Volumi prod. WE
Negoziazione continua	56,52	3,0%	49,70	62,50	3.283.152	8,6%	2.471.232	811.920

	Prezzo (€/MWh)	Prezzo var	Prezzo minimo	Prezzo massimo	Volumi Tot. (MWh)	Volumi var	Acquisti SRG (MWh)	Vendite SRG (MWh)
Comparto AGS	56,91	3,2%	51,78	61,33	810.984	32,3%	810.984	0

MGP- Volumi (MWh) e Prezzi (€/MWh) andamento settimanale

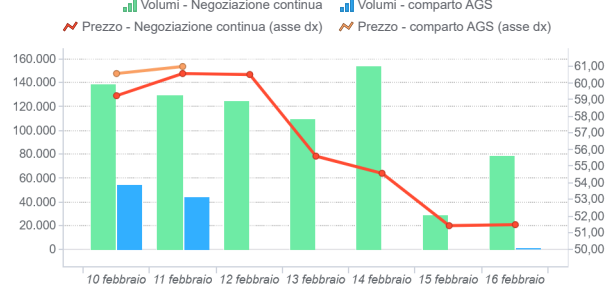


Mercato infragiornaliero (MI-GAS)

	Prezzo (€/MWh)	Prezzo var.	Prezzo minimo	Prezzo massimo	Volumi Tot. (MWh)	Volumi var
Negoziazione continua	56,22	2,6%	50,40	61,15	762.984	-1,9%

	Prezzo (€/MWh)	Prezzo var	Prezzo minimo	Prezzo massimo	Volumi Tot. (MWh)	Volumi Var	Acquisti SRG (MWh)	Vendite SRG (MWh)
Comparto AGS	60,80		60,60	61,00	98.160		98.160	0

MI - Volumi (MWh) e Prezzi (€/MWh) andamento settimanale



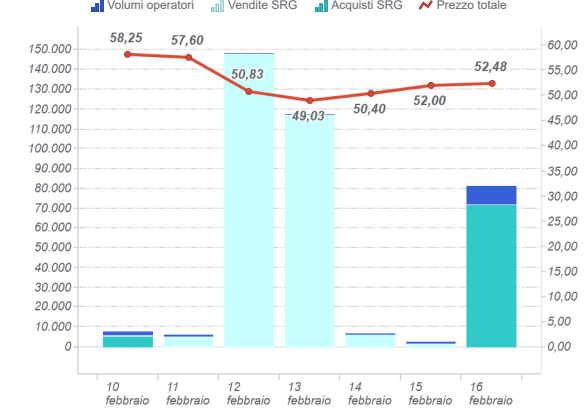
Mercato del gas in stoccaggio (MGS-GAS)

		Sett. 6	Sett. 7
Prezzo €/MWh (1)	Stogit	55,24	52,94
	Edison stoccaggio		
	Totale	55,24	52,94

		Sett. 6	Sett. 7
Volumi MWh	Stogit	244.228	367.317
	Edison stoccaggio	0	0
	Totale	244.228	367.317

		Sett. 6	Sett. 7
Attività SRG. MWh	Acquisti	164.825	76.283
	Bilanciamento (2)	164.825	76.283
	Altre finalità (3)		
	Vendite	58.783	276.520
	Bilanciamento (2)	58.783	276.520
Altre finalità (3)			

MGS-GAS andamento settimanale



1) Il prezzo "Totale" è calcolato come media ponderata dei prezzi per i volumi complessivamente scambiati presso ciascun sistema di stoccaggio.

2) Per gestire in sicurezza eventuali scostamenti previsti tra immissioni e prelievi complessivi della rete ai sensi dell'art. 2.5 dell' Allegato A della delibera AEEGSI 312/2016/R/gas

3) Compravendite di gas in stoccaggio effettuate da Snam Rete Gas (SRG) diverse da "Bilanciamento"

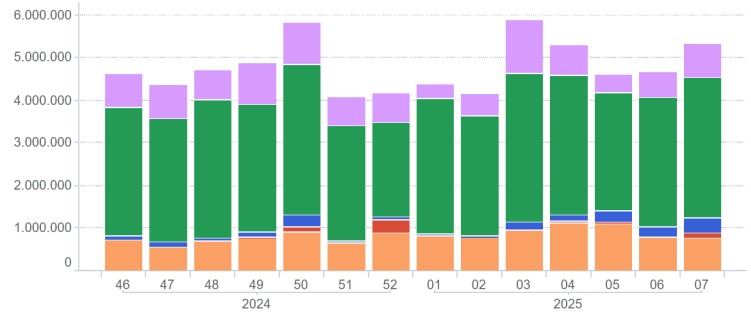
Prezzi (€/MWh)

● IGI ● MGP- Comparto AGS ● MGP- Negoziazione continua ● MGS ● MI- Comparto AGS ● MI- Negoziazione continua



Volumi (MWh)

● MGP- Comparto AGS ● MGP- Negoziazione continua ● MGS ● MI- Comparto AGS ● MI- Negoziazione continua



Mercato a termine (MT-GAS)

Prodotto	Prezzo minimo (€/MWh)	Prezzo massimo (€/MWh)	Prezzo di controllo*	Prezzo di controllo var. (%)	Negoziazioni	Volumi (MWh/g)	OTC Registrazioni	OTC Volume	Volumi Tot	Variazione %	Posizioni aperte (MWh)*	Posizioni aperte (MWh/g)*
BoM-2025-02			53,27		0,00	0,00	0,00	0,00	0,00		0,00	0,00
CY-2026			41,44		0,00	0,00	0,00	0,00	0,00		0,00	0,00
M-2025-03			51,82		0,00	0,00	0,00	0,00	0,00		0,00	0,00
M-2025-04			50,40		0,00	0,00	0,00	0,00	0,00		0,00	0,00
M-2025-05			51,99		0,00	0,00	0,00	0,00	0,00		0,00	0,00
Q-2025-02			51,51		0,00	0,00	0,00	0,00	0,00		0,00	0,00
Q-2025-03			51,79		0,00	0,00	0,00	0,00	0,00		0,00	0,00
Q-2025-04			49,80		0,00	0,00	0,00	0,00	0,00		0,00	0,00
Q-2026-01			46,10		0,00	0,00	0,00	0,00	0,00		0,00	0,00
SS-2025			52,75		0,00	0,00	0,00	0,00	0,00		0,00	0,00
WS-2025/2026			48,57		0,00	0,00	0,00	0,00	0,00		0,00	0,00

* Riferito all'ultima sessione di contrattazione della settimana