

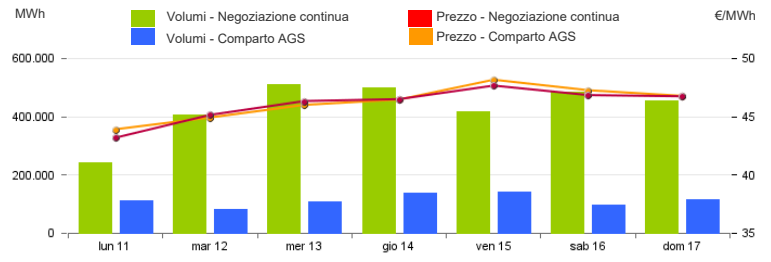
## Mercato a pronti (MP-GAS)

### Mercato del giorno prima (MGP-GAS)

	Prezzo. €/MWh				Volumi. MWh			
	Medio	Var	Minimo	Massimo	Totale	Var	Prodotti Giornalieri	Prodotto WE
<b>Negoziazione continua</b>	<b>45,93</b>	+12,5%	42,33	48,09	<b>3.022.632</b>	+11,4%	2.211.528	811.104

	Prezzo. €/MWh				Volumi. MWh			
	Medio	Var	Minimo	Massimo	Totale	Var	Acquisti SRG	Vendite SRG
<b>Comparto AGS</b>	<b>46,19</b>	+13,5%	43,89	48,14	<b>794.952</b>	+19,1%	794.952	-

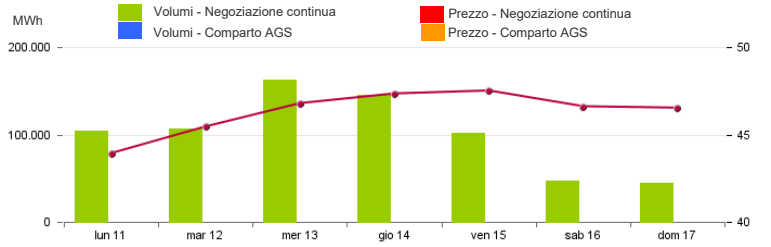


### Mercato infragiornaliero (MI-GAS)

	Prezzo. €/MWh				Volumi. MWh			
	Medio	Var	Minimo	Massimo	Totale	Var	Acquisti SRG	Vendite SRG
<b>Negoziazione continua</b>	<b>46,32</b>	+12,1%	43,20	47,85	<b>713.520</b>	-10,5%	-	-

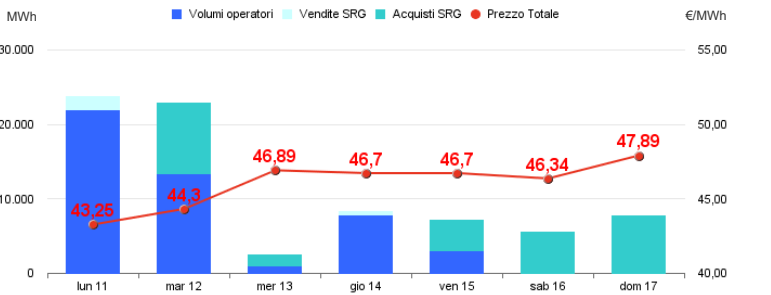
  

	Prezzo. €/MWh				Volumi. MWh			
	Medio	Var	Minimo	Massimo	Totale	Var	Acquisti SRG	Vendite SRG
<b>Comparto AGS</b>	-	-	-	-	-	-	-	-



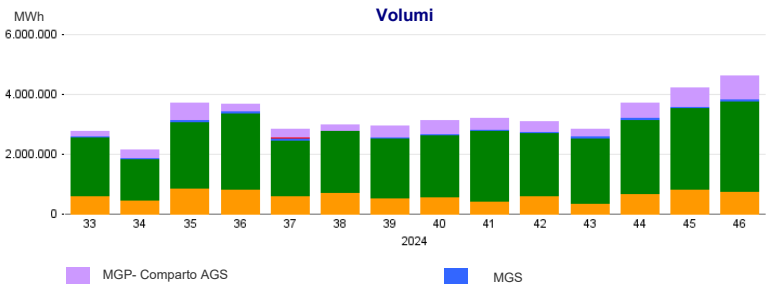
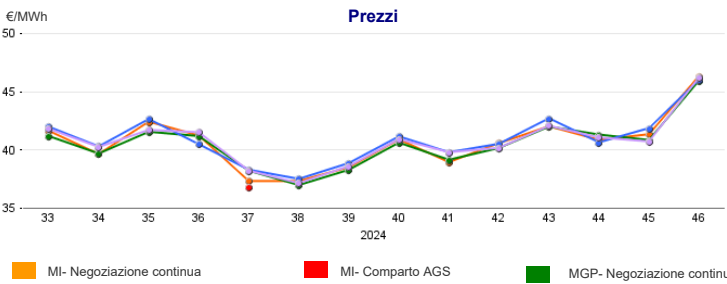
### Mercato gas in stoccaggio (MGS-GAS)

Settimana	Stoccaggio	46	45
Prezzo. €/MWh <sup>(1)</sup>	Stogit	46,01	41,84
	Edison Stoccaggio	-	-
	<b>Totale</b>	<b>46,01</b>	<b>41,84</b>
Volumi. MWh	Stogit	77.727	36.703
	Edison Stoccaggio	-	-
	<b>Totale</b>	<b>77.727</b>	<b>36.703</b>
Attività SRG. MWh	<b>Acquisti</b>	<b>28.647</b>	<b>31.860</b>
	Bilanciamento <sup>(2)</sup>	28.647	31.860
	Altre finalità <sup>(3)</sup>	-	-
	<b>Vendite</b>	<b>2.406</b>	<b>2.175</b>
	Bilanciamento <sup>(2)</sup>	2.406	2.175
	Altre finalità <sup>(3)</sup>	-	-



<sup>1)</sup> Il prezzo "Totale" è calcolato come media ponderata dei prezzi per i volumi complessivamente scambiati presso ciascun sistema di stoccaggio.  
<sup>2)</sup> Per gestire in sicurezza eventuali scostamenti previsti tra immissioni e prelievi complessivi della rete ai sensi dell'art. 2.5 dell' Allegato A della delibera AEEGSI 312/2016/R/gas  
<sup>3)</sup> Compravendite di gas in stoccaggio effettuate da Snam Rete Gas (SRG) diverse da "Bilanciamento"

### Evoluzione settimanale



## Mercato a termine (MT-GAS)

Prodotti	Mercato				OTC		Totale		Posizioni aperte*			
	Prezzo minimo	Prezzo massimo	Prezzo di controllo*	Negoziazioni	Volumi	Registrazioni	Volumi	Volumi	variazione %	MWh/g	MWh	
	€/MWh	€/MWh	€/MWh	variazione %	N.	MWh/g	N.	MWh/g	MWh/g	variazione %	MWh/g	MWh
BoM-2024-11	-	-	40,76	3,0%	-	-	-	-	-	-	-	-
M-2024-12	-	-	45,29	0,0%	-	-	-	-	-	-	-	-
M-2025-01	-	-	45,33	0,0%	-	-	-	-	-	-	-	-
M-2025-02	-	-	45,88	0,0%	-	-	-	-	-	-	-	-
Q-2025-01	-	-	45,68	0,0%	-	-	-	-	-	-	-	-
Q-2025-02	-	-	43,47	0,0%	-	-	-	-	-	-	-	-
Q-2025-03	-	-	43,18	0,0%	-	-	-	-	-	-	-	-
Q-2025-04	-	-	43,70	0,0%	-	-	-	-	-	-	-	-
SS-2025	-	-	44,21	0,0%	-	-	-	-	-	-	-	-
WS-2025/2026	-	-	43,98	0,0%	-	-	-	-	-	-	-	-
CY-2025	-	-	44,02	0,0%	-	-	-	-	-	-	-	-
<b>Totale</b>	-	-	-	-	-	-	-	-	-	-	-	-

\* Riferito all'ultima sessione di contrattazione della settimana