

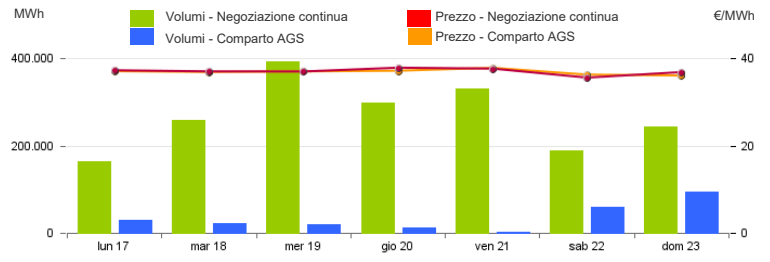
## Mercato a pronti (MP-GAS)

### Mercato del giorno prima (MGP-GAS)

	Prezzo. €/MWh				Volumi. MWh			
	Medio	Var	Minimo	Massimo	Totale	Var	Prodotti Giornalieri	Prodotto WE
<b>Negoziazione continua</b>	<b>36,60</b>	<b>+0,8%</b>	<b>33,85</b>	<b>38,30</b>	<b>1.874.136</b>	<b>+18,2%</b>	<b>1.575.144</b>	<b>298.992</b>

	Prezzo. €/MWh				Volumi. MWh			
	Medio	Var	Minimo	Massimo	Totale	Var	Acquisti SRG	Vendite SRG
<b>Comparto AGS</b>	<b>36,83</b>	<b>+0,4%</b>	<b>36,00</b>	<b>37,76</b>	<b>240.000</b>	<b>-23,3%</b>	<b>240.000</b>	

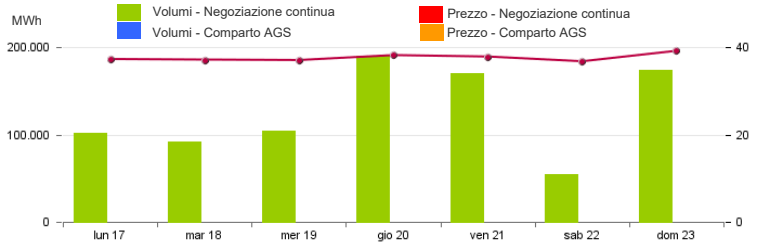


### Mercato infragiornaliero (MI-GAS)

	Prezzo. €/MWh				Volumi. MWh			
	Medio	Var	Minimo	Massimo	Totale	Var	Acquisti SRG	Vendite SRG
<b>Negoziazione continua</b>	<b>37,62</b>	<b>+2,7%</b>	<b>35,50</b>	<b>40,00</b>	<b>884.904</b>	<b>+41,9%</b>		

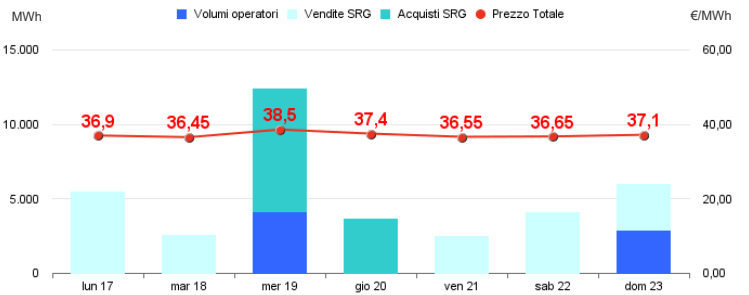
  

	Prezzo. €/MWh				Volumi. MWh			
	Medio	Var	Minimo	Massimo	Totale	Var	Acquisti SRG	Vendite SRG
<b>Comparto AGS</b>	-	-	-	-	-	-	-	-



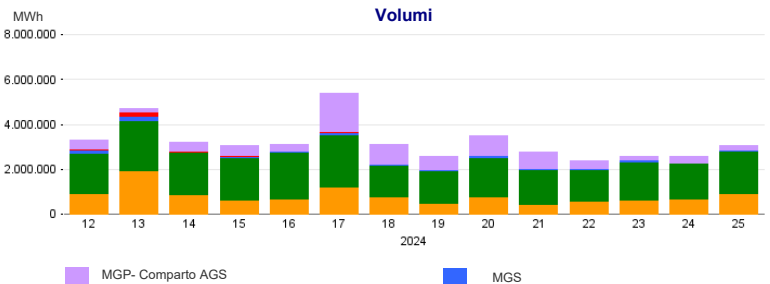
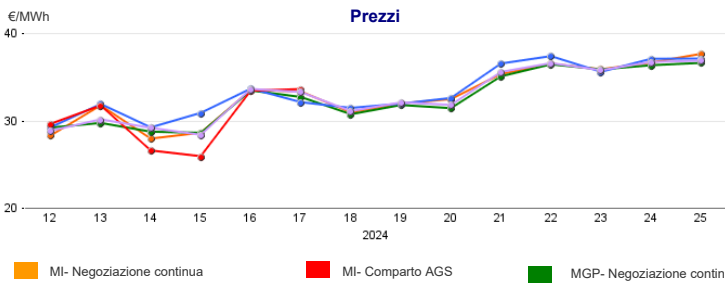
### Mercato gas in stoccaggio (MGS-GAS)

Settimana	Stoccaggio	25	24
Prezzo. €/MWh <sup>(1)</sup>	Stogit	37,08	37,05
	Edison Stoccaggio	-	-
	<b>Totale</b>	<b>37,08</b>	<b>37,05</b>
Volumi. MWh	Stogit	36.508	26.432
	Edison Stoccaggio	-	-
	<b>Totale</b>	<b>36.508</b>	<b>26.432</b>
Attività SRG. MWh	<b>Acquisti</b>	<b>11.888</b>	<b>9.578</b>
	Bilanciamento <sup>(2)</sup>	11.888	9.578
	Altre finalità <sup>(3)</sup>	-	-
	<b>Vendite</b>	<b>17.703</b>	<b>15.470</b>
	Bilanciamento <sup>(2)</sup>	17.703	15.470
Altre finalità <sup>(3)</sup>	-	-	



<sup>1)</sup> Il prezzo "Totale" è calcolato come media ponderata dei prezzi per i volumi complessivamente scambiati presso ciascun sistema di stoccaggio.  
<sup>2)</sup> Per gestire in sicurezza eventuali scostamenti previsti tra immissioni e prelievi complessivi della rete ai sensi dell'art. 2.5 dell' Allegato A della delibera AEEGSI 312/2016/R/gas  
<sup>3)</sup> Compravendite di gas in stoccaggio effettuate da Snam Rete Gas (SRG) diverse da "Bilanciamento"

### Evoluzione settimanale



## Mercato a termine (MT-GAS)

Prodotti	Mercato				OTC				Totale		Posizioni aperte*	
	Prezzo minimo	Prezzo massimo	Prezzo di controllo*		Negoziazioni	Volumi	Registrazioni	Volumi	Volumi			
	€/MWh	€/MWh	€/MWh	variazione %	N.	MWh/g	N.	MWh/g	MWh/g	variazione %	MWh/g	MWh
Q-2024-03	-	-	36,55	0,0%	-	-	-	-	-	-	-	-
Q-2024-04	-	-	41,19	0,0%	-	-	-	-	-	-	-	-
WS-2024/2025	-	-	43,42	0,0%	-	-	-	-	-	-	-	-
Q-2025-01	-	-	43,68	0,0%	-	-	-	-	-	-	-	-
CY-2025	-	-	38,59	0,0%	-	-	-	-	-	-	-	-
Q-2025-02	-	-	36,22	0,0%	-	-	-	-	-	-	-	-
SS-2025	-	-	37,75	0,0%	-	-	-	-	-	-	-	-
M-2024-07	-	-	36,07	0,0%	-	-	-	-	-	-	-	-
M-2024-08	-	-	38,26	0,0%	-	-	-	-	-	-	-	-
BoM-2024-06	-	-	34,52	0,6%	-	-	-	-	-	-	-	-
M-2024-09	-	-	36,29	0,0%	-	-	-	-	-	-	-	-
<b>Totale</b>												